



**ΡΟΕΣ ΜΙΣΘΩΤΗΣ ΑΠΑΣΧΟΛΗΣΗΣ  
ΣΤΟΝ ΙΔΙΩΤΙΚΟ ΤΟΜΕΑ**

**ΙΑΝΟΥΑΡΙΟΣ 2023**

*Τμήμα Αξιοποίησης Δεδομένων, Τεκμηρίωσης & Ανάλυσης, της Δ/σης Προγραμματισμού και Συντονισμού, Επιθεώρησης Εργασιακών Σχέσεων της Ανεξάρτητης Αρχής Επιθεώρησης Εργασίας.  
Ομάδα Διαχείρισης του Πληροφοριακού Συστήματος "ΕΡΓΑΝΗ"*

**ΣΤΟΙΧΕΙΑ ΡΟΩΝ ΜΙΣΘΩΤΗΣ ΑΠΑΣΧΟΛΗΣΗΣ  
ΣΤΟΝ ΙΔΙΩΤΙΚΟ ΤΟΜΕΑ ΜΗΝΟΣ ΙΑΝΟΥΑΡΙΟΥ 2023**

Το Υπουργείο Εργασίας & Κοινωνικών Υποθέσεων δημοσιοποιεί αναλυτικά στοιχεία και συγκριτικούς πίνακες που απεικονίζουν τις ροές μισθωτής απασχόλησης στον ιδιωτικό τομέα, όπως αυτές διαμορφώνονται στην αγορά εργασίας κατά το μήνα **Ιανουάριο 2023**. Παρουσιάζονται συγκριτικά στοιχεία με το αντίστοιχο περσινό διάστημα, το ισοζύγιο ροών μισθωτής απασχόλησης στον ιδιωτικό τομέα ανά φύλο και ηλικιακή ομάδα, ανά περιφέρεια και περιφερειακή ενότητα, ανά κωδικό αριθμό οικονομικής δραστηριότητας με τα πέντε (5) υψηλότερα και τα πέντε (5) χαμηλότερα ισοζύγια, ενώ απεικονίζονται και τα επαγγέλματα που εμφανίζουν τα υψηλότερα ισοζύγια προσλήψεων-αποχωρήσεων. Επιπλέον, καταγράφονται οι νέες προσλήψεις ανά είδος σύμβασης εργασίας και οι μετατροπές συμβάσεων εργασίας (από πλήρη απασχόληση σε μερική και εκ περιτροπής), καθώς και τα στοιχεία των επιχειρησιακών συμβάσεων που κατατέθηκαν κατά το μήνα **Ιανουάριο 2023**. Τα εν λόγω στοιχεία αντλήθηκαν από το Πληροφοριακό Σύστημα «ΕΡΓΑΝΗ», σύμφωνα και με τα προβλεπόμενα στην Υπουργική Απόφαση υπ' αριθμ. 5072/6 (ΦΕΚ 449Β'/25.02.2013), όπως τροποποιήθηκε και συμπληρώθηκε με τις υπ' αριθμ. 28153/126 (ΦΕΚ 2163Β'/30.08.2013<sup>1</sup>) και υπ' αριθμ. 29502/85 (ΦΕΚ 2390Β'/8.9.2014) Υπουργικές Αποφάσεις.

Το Πληροφοριακό Σύστημα «ΕΡΓΑΝΗ» καταγράφει με ηλεκτρονικό τρόπο τις ροές μισθωτής απασχόλησης στον ιδιωτικό τομέα της οικονομίας, αποτυπώνοντας, σε ζωντανό χρόνο και σε κάθε περιοχή της χώρας κρίσιμα στοιχεία της αγοράς εργασίας, ενώ μέχρι και τον Φεβρουάριο του 2013 η καταγραφή των στοιχείων αυτών γίνονταν χειρόγραφα.

Για τους μήνες και τις περιόδους πριν την πλήρη εφαρμογή του Πληροφοριακού Συστήματος «ΕΡΓΑΝΗ» αξιοποιούνται τα σχετικά δεδομένα της Δημόσιας Υπηρεσίας Απασχόλησης (ΔΥΠΑ). Επιπρόσθετα, παρουσιάζονται μηνιαία στοιχεία που αφορούν στις ροές προσλήψεων-αποχωρήσεων που κατατέθηκαν με χειρόγραφο τρόπο (εκπρόθεσμες υποβολές – ειδικές κατηγορίες επιχειρήσεων) στις περιφερειακές υπηρεσίες της ΔΥΠΑ από 01.01.2023 έως και 31.01.2023 (βλ. πίνακα XV).

**Πίνακας I**

(σε θέσεις εργασίας)	<u>Ιανουάριος 2023</u> (1)	<u>Ιανουάριος 2022</u> (2)	<u>Διαφορά</u> (1 – 2)
<b>I. Προσλήψεις</b>	186.313	137.983	48.330
<b>II. Αποχωρήσεις*</b>	213.924	163.787	50.137
A. Καταγγελίες συμβάσεων αορίστου χρόνου και λήξεις συμβάσεων ορισμένου χρόνου	132.312	92.090	40.222
B. Οικειοθελείς αποχωρήσεις	81.612	71.697	9.915
<b>III. Ισοζύγιο (I-II)</b>	<b>-27.611</b>	<b>-25.804</b>	<b>-1.807</b>

\***Σημείωση:** Με τον όρο «αποχωρήσεις» ή «απολύσεις» εννοούμε το σύνολο των α) καταγγελιών συμβάσεων αορίστου χρόνου και λήξεων συμβάσεων ορισμένου χρόνου και β) οικειοθελών αποχωρήσεων. Το ισοζύγιο προσλήψεων-αποχωρήσεων αναφέρεται και ως ισοζύγιο προσλήψεων – απολύσεων χάριν απλότητας.

<sup>1</sup> Σύμφωνα με την Απόφαση αυτή, κάθε εργοδότης που απασχολεί εργαζόμενο με σχέση εξαρτημένης εργασίας ιδιωτικού δικαίου υποχρεούται να υποβάλει ηλεκτρονικά στο ΠΣ «ΕΡΓΑΝΗ» τα αναφερόμενα στην ΥΑ έντυπα.

Όπως απεικονίζεται στον Πίνακα Ι, και προκύπτει από τα αποτελέσματα του Πληροφοριακού Συστήματος «ΕΡΓΑΝΗ», κατά το μήνα **Ιανουάριο 2023** καταγράφεται **μείωση της μισθωτής απασχόλησης** στον ιδιωτικό τομέα, καθώς προκύπτει **αρνητικό ισοζύγιο προσλήψεων – αποχωρήσεων κατά 27.611 θέσεις εργασίας**.

Συγκεκριμένα, σύμφωνα με τα στοιχεία των ροών μισθωτής απασχόλησης του **Ιανουαρίου 2023**, οι αναγγελίες πρόσληψης ανήλθαν σε **186.313**, ενώ οι αποχωρήσεις σε **213.924**. Από τις **213.924** συνολικά αποχωρήσεις, οι **81.612** προήλθαν από οικειοθελείς αποχωρήσεις και οι **132.312** από καταγγελίες συμβάσεων αορίστου χρόνου ή λήξεις συμβάσεων ορισμένου χρόνου.

Από τη σύγκριση των στοιχείων των δύο μηνών, Ιανουάριος 2023 και Ιανουάριος 2022, προκύπτει αρνητική επίδοση κατά **1.807** θέσεις εργασίας, για τον Ιανουάριο 2023 (αρνητικό ισοζύγιο -27.611 θέσεων εργασίας) έναντι αρνητικού ισοζυγίου (-25.804) τον Ιανουάριο του 2022.

Θα πρέπει, επίσης, να σημειώσουμε ότι παράλληλα, με τις ηλεκτρονικές υποβολές εντύπων προσλήψεων – απολύσεων μέσω του Πληροφοριακού Συστήματος «ΕΡΓΑΝΗ» υπάρχει και ένα ιδιαίτερα μικρό ποσοστό επιχειρήσεων που προέβησαν αναγκαστικά σε χειρόγραφες υποβολές εντύπων στις περιφερειακές υπηρεσίες του ΟΑΕΔ, λόγω είτε περιπτώσεων εκπρόθεσμων υποβολών, στις οποίες επιβάλλονται και τα προβλεπόμενα πρόστιμα, είτε ειδικών ελάχιστων περιπτώσεων επιχειρήσεων που αδυνατούν να υποβάλλουν τα στοιχεία ηλεκτρονικά. Το ισοζύγιο ροών μισθωτής απασχόλησης για αυτές τις συγκεκριμένες κατηγορίες επιχειρήσεων για το διάστημα από 01.01.2023 έως και 31.01.2023, σύμφωνα με τα στοιχεία του ΟΑΕΔ, διαμορφώνεται σε **-475** θέσεις εργασίας (βλ. πίνακα XIV).

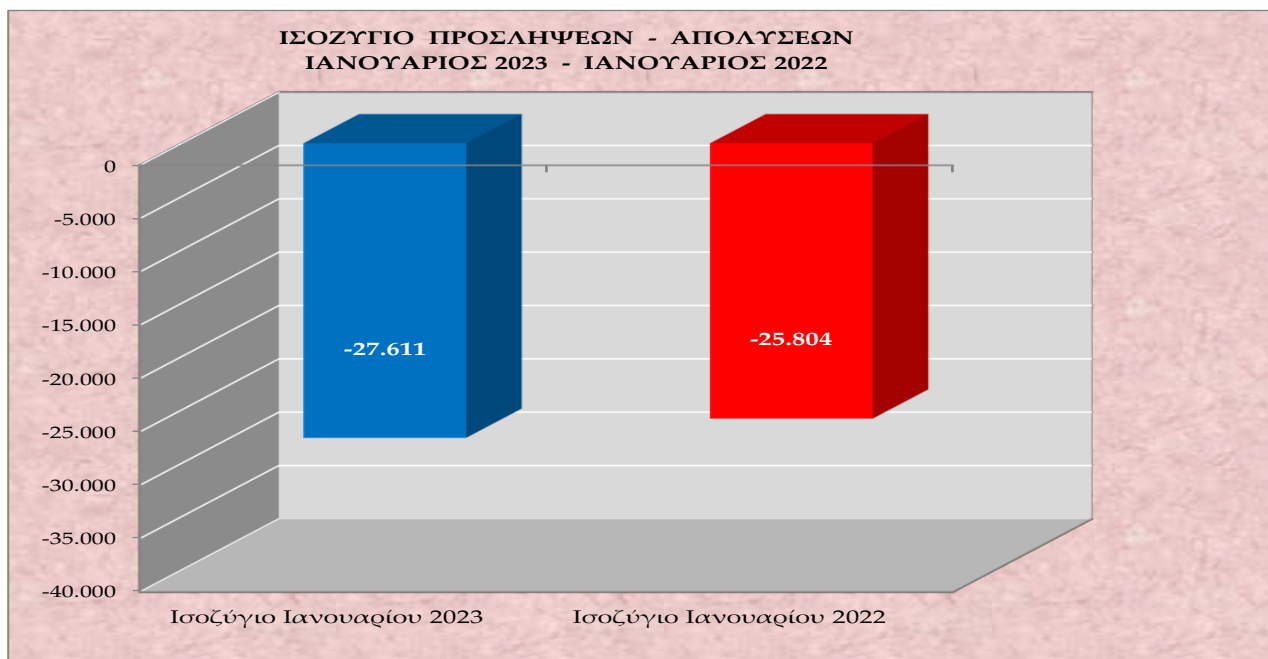
**Πίνακας ΙΙ**

(σε νέες θέσεις εργασίας)	Ισοζύγιο Ροών Ιανουαρίου
2001	-12.531
2002	-11.582
2003	-11.442
2004	-11.771
2005	-17.240
2006	-19.475
2007	-18.561
2008	-10.717
2009	-26.564
2010	-16.273
2011	-28.995
2012	-26.538
2013	-17.507
2014	6.397
2015	-9.273
2016	-9.954
2017	-29.817

2018	-16.542
2019	-22.333
2020	-17.318
2021	2.338
2022	-25.804
2023	-27.611

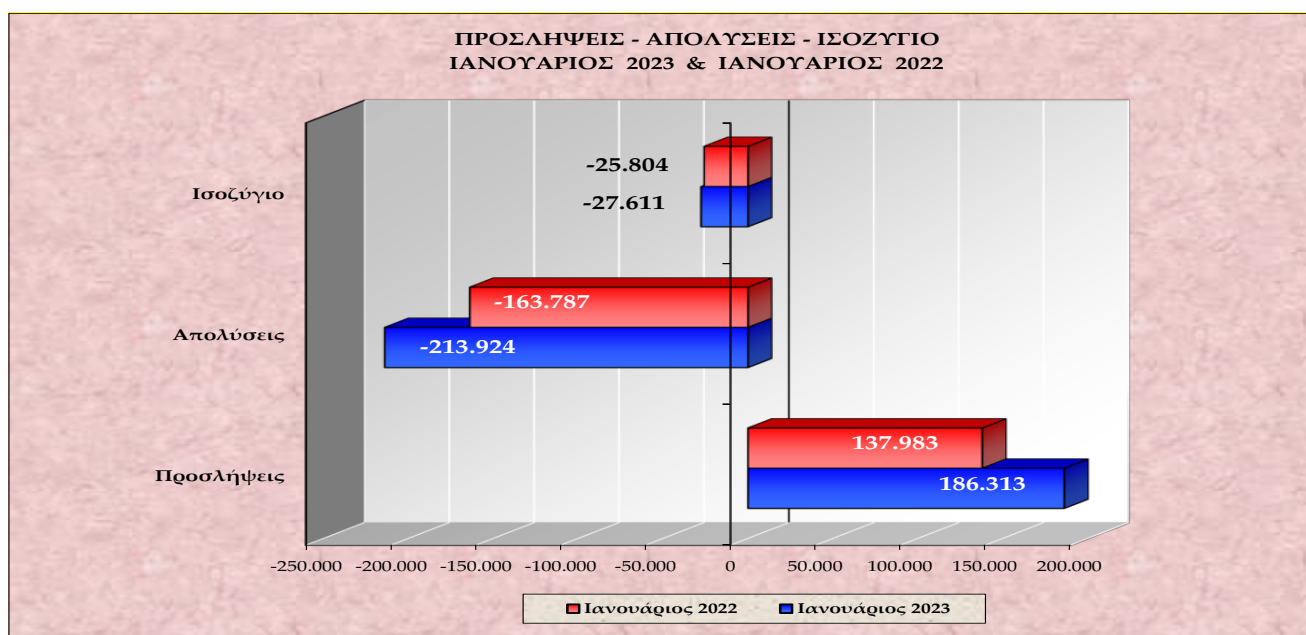
Στον **πίνακα II** καταγράφονται τα ισοζύγια ροών μισθωτής απασχόλησης μηνός **Ιανουαρίου**, κάθε έτους, για την περίοδο 2001 – 2023, με βάση και τα διαθέσιμα στοιχεία από την ΔΥΠΙΑ, για την περίοδο πριν την πλήρη εφαρμογή του Πληροφοριακού Συστήματος «ΕΡΓΑΝΗ».

### Διάγραμμα I



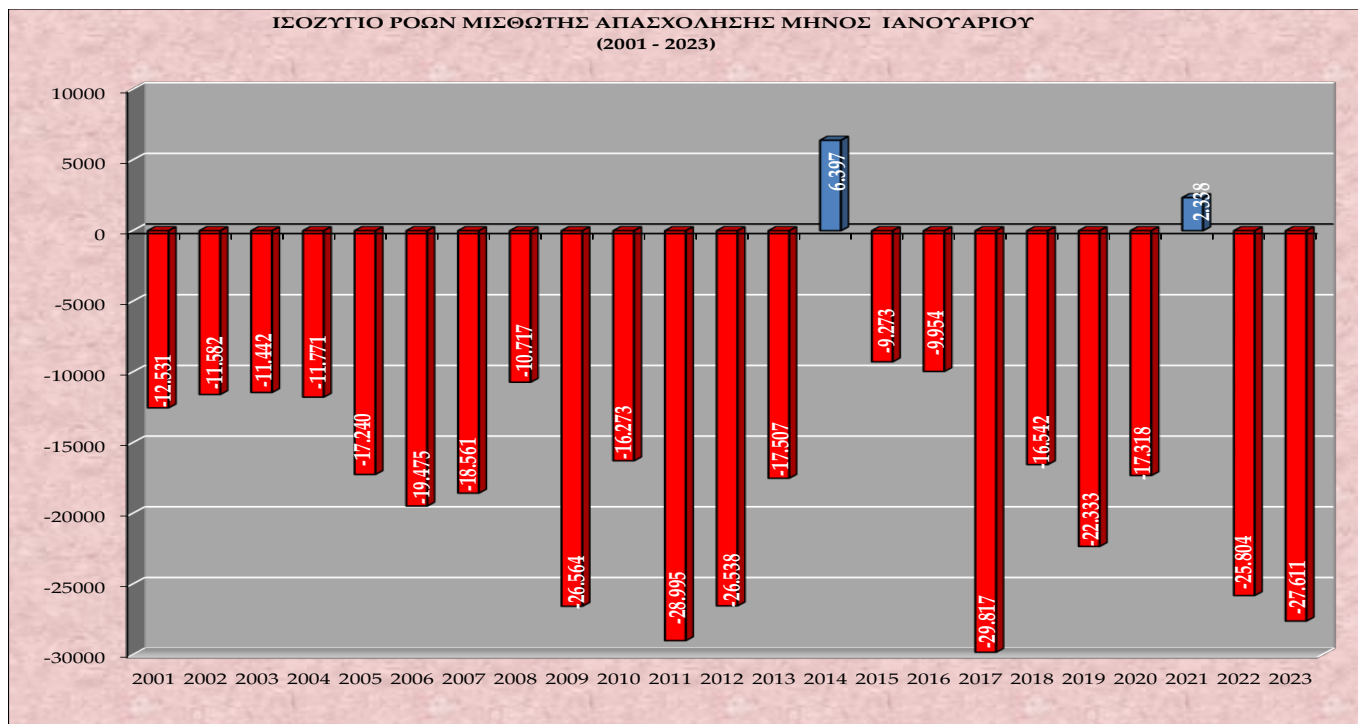
Στο **διάγραμμα I** αποτυπώνεται το ισοζύγιο προσλήψεων-απολύσεων μηνός Ιανουαρίου 2023 σε σχέση με το ισοζύγιο μηνός Ιανουαρίου 2022.

### Διάγραμμα II



Στο **διάγραμμα II** αποτυπώνονται οι ροές μισθωτής απασχόλησης και το ισοζύγιο προσλήψεων-απολύσεων των μηνών Ιανουαρίου 2023 και Ιανουαρίου 2022.

### Διάγραμμα III



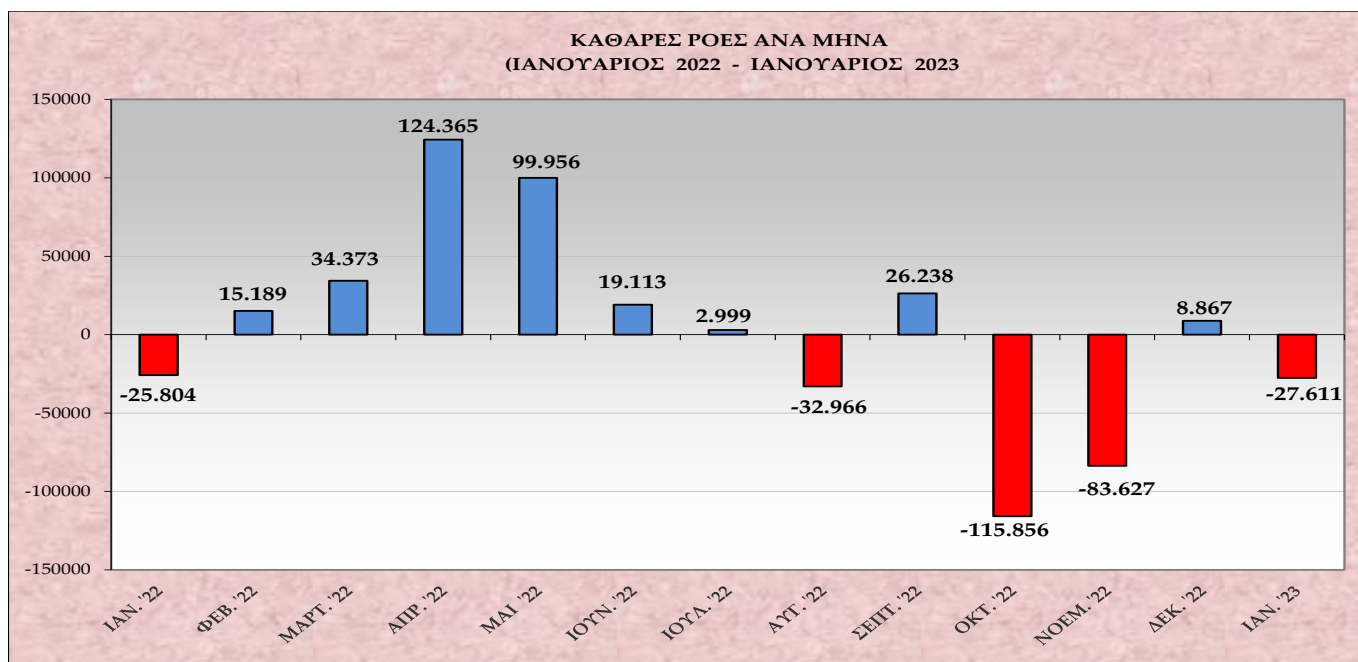
Στο **διάγραμμα III** αποτυπώνεται το ισοζύγιο ροών μισθωτής απασχόλησης μηνός Ιανουαρίου για τα έτη 2001 – 2023.

### Πίνακας III

ΚΑΘΑΡΕΣ ΡΟΕΣ	ΙΑΝ.	ΦΕΒ.	ΜΑΡ.	ΑΠΡ.	ΜΑΙΟΣ	ΙΟΥΝ.	ΙΟΥΛ.	ΑΥΓ.	ΣΕΠΤ.	ΟΚΤ.	ΝΟΕΜ.	ΔΕΚ.
2022	-25.804	15.189	34.373	124.365	99.956	19.113	2.999	-32.966	26.238	-115.856	-83.627	8.867
2023	-27.611											

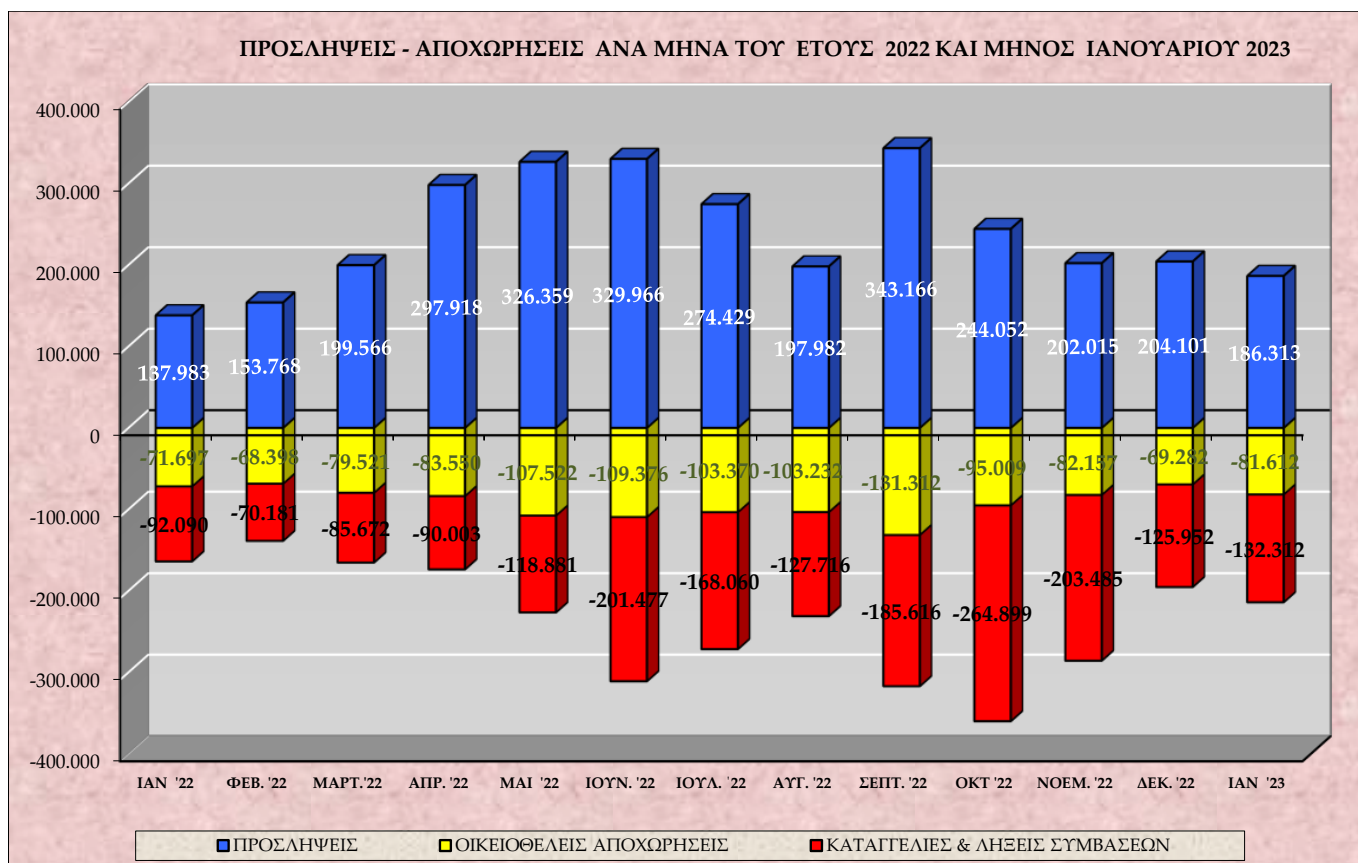
Στον **πίνακα III** καταγράφονται οι καθαρές ροές μισθωτής απασχόλησης ανά μήνα του έτους 2022 και μηνός Ιανουαρίου 2023.

### Διάγραμμα IV



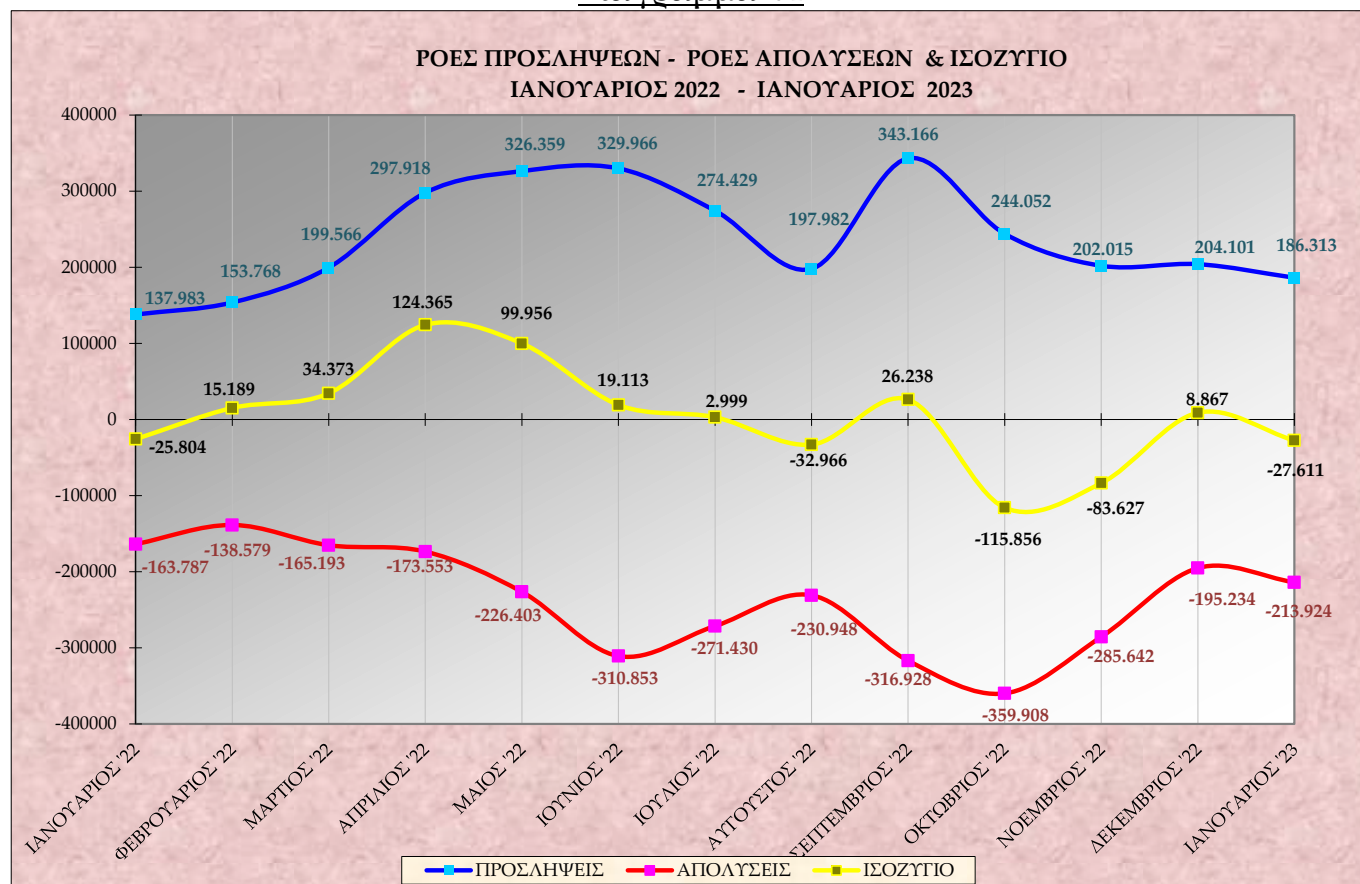
Στο **διάγραμμα IV** αποτυπώνονται οι καθαρές ροές μισθωτής απασχόλησης (ισοζύγιο προσλήψεων – αποχωρήσεων) ανά μήνα του έτους 2022 και μηνός Ιανουαρίου 2023.

## Διάγραμμα V



Στο **διάγραμμα V** αποτυπώνονται οι προσλήψεις, οι καταγγελίες και λήξεις συμβάσεων, καθώς και οι οικειοθελείς αποχωρήσεις ανά μήνα του έτους 2022 και μηνός Ιανουαρίου 2023.

## Διάγραμμα VI



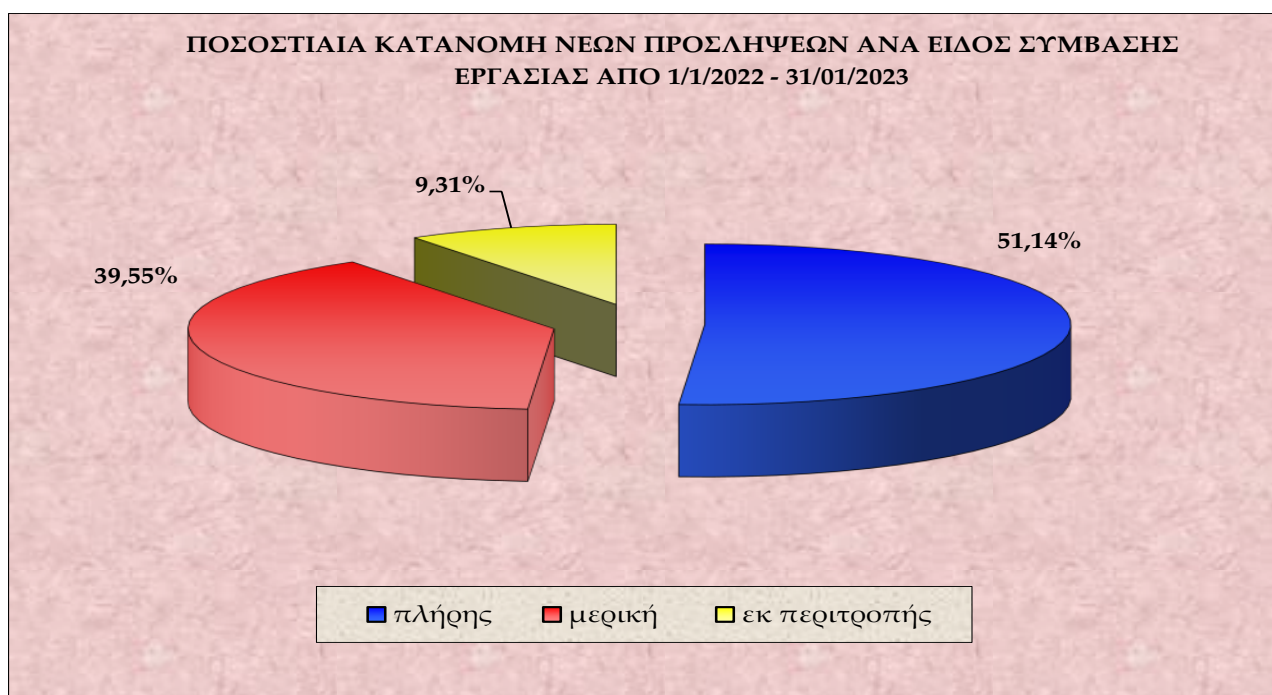
Στο **διάγραμμα VI** αποτυπώνονται οι ροές προσλήψεων – απολύσεων και το ισοζύγιο ανά μήνα για την περίοδο Ιανουάριος 2022 – Ιανουάριος 2023.

## Πίνακας IV

ΜΗΝΑΣ	ΠΡΟΣΛΗΨΕΙΣ ΑΝΑ ΕΙΔΟΣ ΣΥΜΒΑΣΗΣ ΕΡΓΑΣΙΑΣ ΑΠΟ 01.01.2022 ΕΩΣ 31.01.2023			
	ΠΛΗΡΗΣ ΑΠΑΣΧΟΛΗΣΗ	ΜΕΡΙΚΗ ΑΠΑΣΧΟΛΗΣΗ	ΕΚ ΠΕΡΙΤΡΟΠΗΣ ΑΠΑΣΧΟΛΗΣΗ	ΣΥΝΟΛΟ ΠΡΟΣΛΗΨΕΩΝ
ΙΑΝΟΥΑΡΙΟΣ 2022	84.249	46.487	7.247	137.983
ΦΕΒΡΟΥΑΡΙΟΣ 2022	80.007	60.631	13.130	153.768
ΜΑΡΤΙΟΣ 2022	108.816	73.338	17.412	199.566
ΑΠΡΙΛΙΟΣ 2022	181.642	93.099	23.177	297.918
ΜΑΙΟΣ 2022	178.393	120.899	27.067	326.359
ΙΟΥΝΙΟΣ 2022	159.924	137.752	32.290	329.966
ΙΟΥΛΙΟΣ 2022	131.293	112.511	30.625	274.429
ΑΥΓΟΥΣΤΟΣ 2022	95.133	80.703	22.146	197.982
ΣΕΠΤΕΜΒΡΙΟΣ 2022	162.512	150.909	29.745	343.166
ΟΚΤΩΒΡΙΟΣ 2022	109.048	109.517	25.487	244.052
ΝΟΕΜΒΡΙΟΣ 2022	98.362	82.965	20.688	202.015
ΔΕΚΕΜΒΡΙΟΣ 2022	97.252	83.615	23.234	204.101
<b>ΣΥΝΟΛΟ 2022</b>	<b>1.486.631</b>	<b>1.152.426</b>	<b>272.248</b>	<b>2.911.305</b>
ΙΑΝΟΥΑΡΙΟΣ 2023	97.368	72.638	16.307	186.313
<b>ΣΥΝΟΛΟ 1/1/2022 – 31/1/2023</b>	<b>1.583.999</b>	<b>1.225.064</b>	<b>288.555</b>	<b>3.097.618</b>

Στον **πίνακα IV** καταγράφονται οι νέες προσλήψεις, ανά είδος σύμβασης εργασίας από 01.01.2022 έως 31.01.2023.

## Διάγραμμα VII



Στο **διάγραμμα VII** αποτυπώνεται η ποσοστιαία κατανομή των νέων προσλήψεων ανά είδος σύμβασης εργασίας, για την περίοδο 01.01.2022 – 31.01.2023.

## Πίνακας V

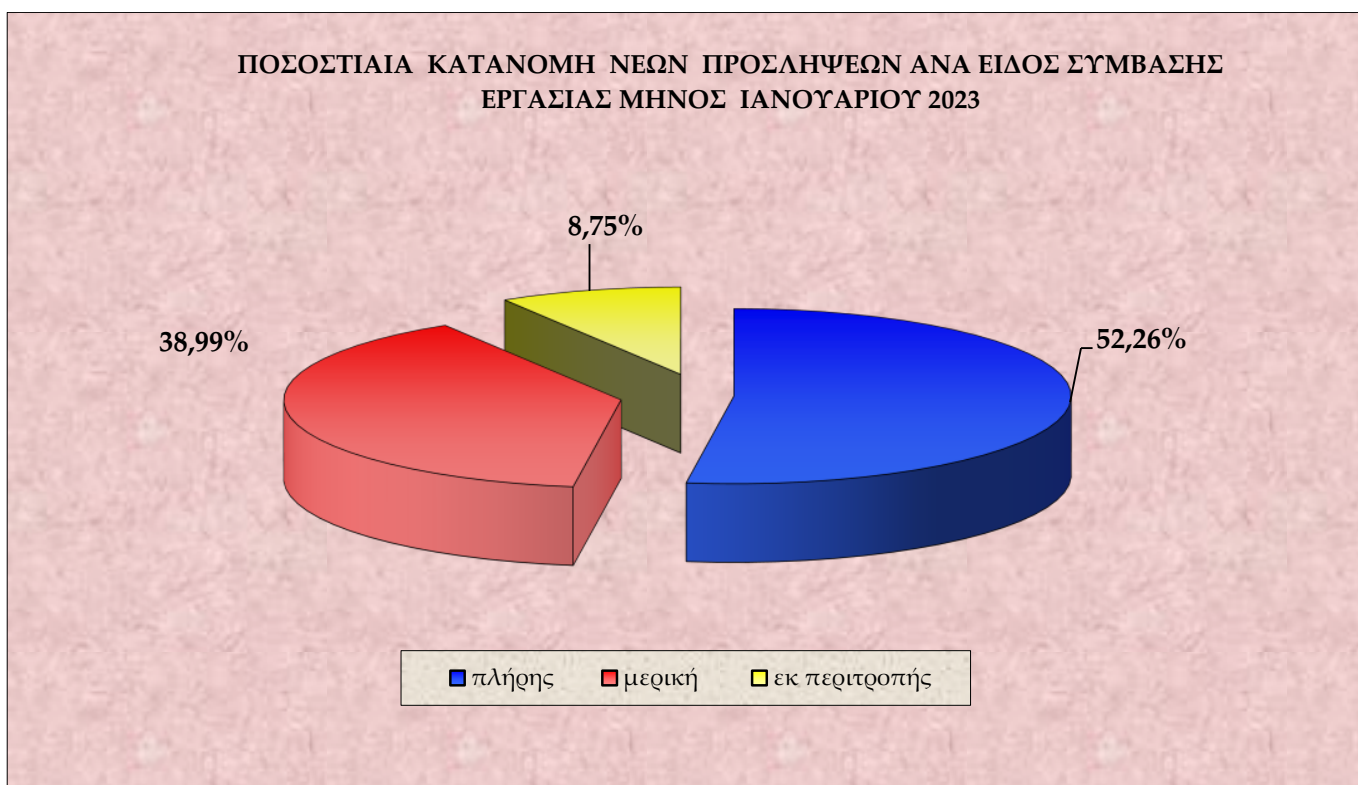
ΗΜΕΡΕΣ	Ε3 (α) (Αναγγελίες Πρόσληψης Πλήρους Απασχόλησης)	Ε3 (β) (Αναγγελίες Πρόσληψης Μερικής Απασχόλησης)	Ε3 (γ) (Αναγγελίες Πρόσληψης Περιτροπής Απασχόλησης)	Ε3 ΣΥΝΟΛΟ Αναγγελιών Πρόσληψης (α+β+γ)	Ε5 (Αναγγελίες Οικειοθελούς Αποχώρησης)	Ε6 (Καταγγελίες Συμβάσεων Αορίστου Χρόνου)	Ε7 (Λήξεις Συμβάσεων Ορισμένου Χρόνου)	Ε5+Ε6+Ε7 ΣΥΝΟΛΟ Αποχωρήσεων	ΙΣΟΖΥΓΙΟ Ε3 - (Ε5+Ε6+Ε7)
1/1/2023	1.044	522	90	1.656	429	147	1.944	2.520	-864
2/1/2023	5.285	2.036	326	7.647	6.196	1.965	16.226	24.387	-16.740
3/1/2023	5.093	3.005	470	8.568	7.830	3.073	13.391	24.294	-15.726
4/1/2023	3.901	3.250	761	7.912	5.794	2.177	9.803	17.774	-9.862
5/1/2023	5.610	5.869	1.569	13.048	5.060	1.530	6.264	12.854	194
6/1/2023	412	579	258	1.249	313	34	528	875	374
7/1/2023	758	886	270	1.914	340	76	602	1.018	896
8/1/2023	651	544	83	1.278	250	41	696	987	291
9/1/2023	6.297	3.860	511	10.668	4.721	1.563	6.968	13.252	-2.584
10/1/2023	4.807	3.217	618	8.642	3.685	1.419	3.462	8.566	76
11/1/2023	3.294	2.975	498	6.767	3.463	1.222	2.316	7.001	-234
12/1/2023	3.256	2.884	707	6.847	3.347	1.107	2.063	6.517	330
13/1/2023	5.075	4.800	1.344	11.219	3.067	1.005	1.772	5.844	5.375
14/1/2023	719	830	298	1.847	335	110	402	847	1.000
15/1/2023	502	321	77	900	179	44	490	713	187
16/1/2023	5.202	2.957	418	8.577	3.887	1.251	5.405	10.543	-1.966
17/1/2023	2.977	2.245	421	5.643	2.585	902	2.033	5.520	123
18/1/2023	3.234	2.707	598	6.539	3.166	1.058	2.195	6.419	120
19/1/2023	3.178	2.804	588	6.570	2.801	941	2.155	5.897	673
20/1/2023	4.007	4.451	1.261	9.719	2.841	854	1.508	5.203	4.516
21/1/2023	639	775	335	1.749	344	95	366	805	944
22/1/2023	373	260	62	695	196	58	464	718	-23
23/1/2023	4.020	2.476	353	6.849	3.254	1.077	4.718	9.049	-2.200
24/1/2023	2.834	2.344	441	5.619	2.649	983	1.980	5.612	7
25/1/2023	2.465	2.052	483	5.000	2.284	783	1.772	4.839	161
26/1/2023	2.307	2.235	624	5.166	2.376	733	1.673	4.782	384
27/1/2023	3.128	4.111	1.343	8.582	2.146	852	1.594	4.592	3.990
28/1/2023	494	996	341	1.831	335	122	363	820	1.011
29/1/2023	298	279	105	682	210	292	539	1.041	-359
30/1/2023	3.631	2.264	349	6.244	3.060	1.218	4.401	8.679	-2.435
31/1/2023	11.877	4.104	705	16.686	4.469	1.779	5.708	11.956	4.730
<b>ΣΥΝΟΛΟ</b>	<b>97.368</b>	<b>72.638</b>	<b>16.307</b>	<b>186.313</b>	<b>81.612</b>	<b>28.511</b>	<b>103.801</b>	<b>213.924</b>	<b>-27.611</b>



Στον **πίνακα V** αποτυπώνονται αναλυτικά στοιχεία, σε ημερήσια βάση, για τις ροές μισθωτής απασχόλησης και το ισοζύγιο ροών από 01.01.2022 – 31.01.2023.

**\*Σημείωση:** Τα E3, E5, E6, E7 αφορούν στα αρχικά της ονομασίας των αντίστοιχων Εντύπων που υποβάλλονται από τους εργοδότες μέσω του Πληροφοριακού Συστήματος «ΕΡΓΑΝΗ» και αντιστοιχούν σε ηλεκτρονικά υποβαλλόμενες πράξεις. Συγκεκριμένα, ΕΝΤΥΠΟ 3 (E3): Αναγγελία πρόσληψης/ ΕΝΤΥΠΟ 5 (E5):Αναγγελία οικειοθελούς αποχώρησης μισθωτού/ ΕΝΤΥΠΟ 6 (E6): Καταγγελία σύμβασης εργασίας αορίστου χρόνου (με ή χωρίς προειδοποίηση) / ΕΝΤΥΠΟ 7 (E7): Βεβαίωση – Δήλωση εργοδότη για συμβάσεις ορισμένου χρόνου ή έργου.

**Διάγραμμα VIII**



Στο **διάγραμμα VIII** αποτυπώνεται η ποσοστιαία κατανομή των νέων προσλήψεων ανά είδος σύμβασης εργασίας, για το μήνα Ιανουάριο 2023.

**Πίνακας VI**

Μετατροπές συμβάσεων εργασίας από πλήρη απασχόληση σε μερική απασχόληση	Μετατροπές συμβάσεων εργασίας από πλήρη απασχόληση σε εκ περιτροπής απασχόληση με συμφωνία εργαζόμενου και εργοδότη	Μετατροπές συμβάσεων εργασίας από πλήρη απασχόληση σε εκ περιτροπής απασχόληση με μονομερή απόφαση του εργοδότη
2.327	736	886

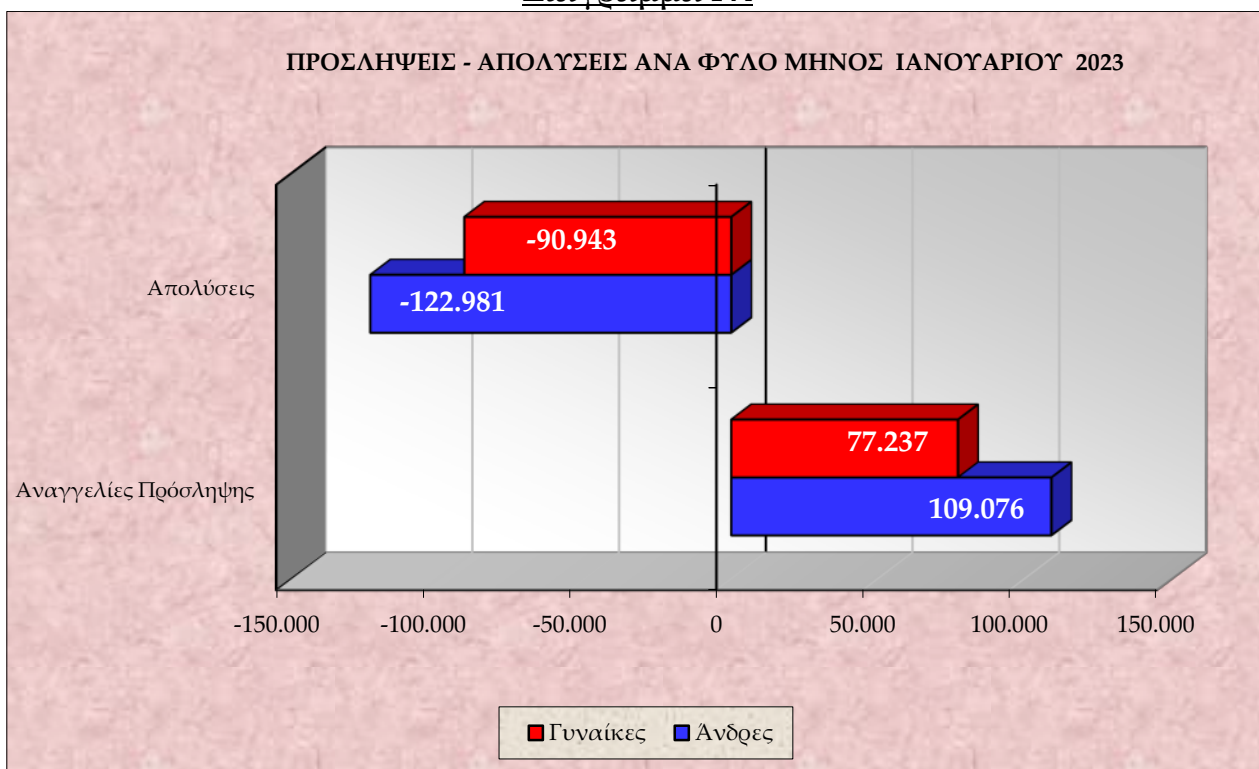
Στον **πίνακα VI** καταγράφονται οι συμβάσεις πλήρους απασχόλησης, που μετατράπηκαν σε μερική και σε εκ περιτροπής απασχόληση (κατόπιν συμφωνίας εργαζόμενου – εργοδότη ή μονομερούς απόφασης του εργοδότη), κατά το μήνα Ιανουάριο 2023.

**Πίνακας VII**

ΦΥΛΟ	Ε3 (Αναγγελίες Πρόσληψης)	Ε5 (Αναγγελίες Οικειοθελούς Αποχώρησης)	Ε6 (Καταγγελίες Συμβάσεων Αορίστου Χρόνου)	Ε7 (Λήξεις Συμβάσεων Ορισμένου Χρόνου)	ΣΥΝΟΛΟ ΑΠΟΧΩΡΗΣΕΩΝ Ε5+Ε6+Ε7	ΙΣΟΖΥΓΙΟ Ε3-(Ε5+Ε6+Ε7)
Άνδρες	109.076	48.426	16.053	58.502	122.981	-13.905
Γυναίκες	77.237	33.186	12.458	45.299	90.943	-13.706
<b>Σύνολο</b>	<b>186.313</b>	<b>81.612</b>	<b>28.511</b>	<b>103.801</b>	<b>213.924</b>	<b>-27.611</b>

Στον **πίνακα VII** καταγράφονται οι ροές και το ισοζύγιο ροών μισθωτής απασχόλησης, ανά φύλο για το μήνα Ιανουάριο 2023.

**Διάγραμμα ΙΧ**



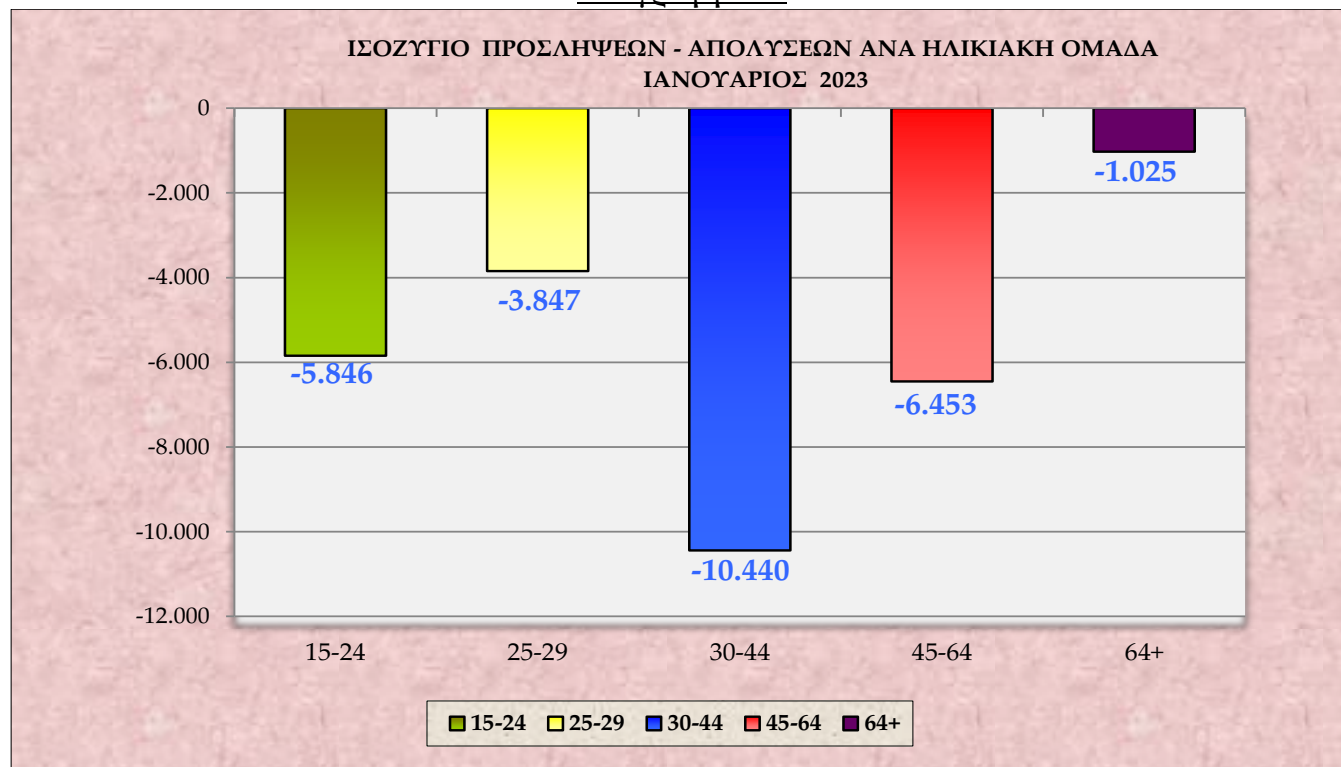
Στο **διάγραμμα ΙΧ** αποτυπώνονται οι προσλήψεις – απολύσεις ανά φύλο για το μήνα Ιανουάριο του έτους 2023.

**Πίνακας VIII**

ΗΛΙΚΙΑΚΗ ΟΜΑΔΑ	Ε3 (Αναγγελίες Πρόσληψης)	Ε5 (Αναγγελίες Οικειοθελούς Αποχώρησης)	Ε6 (Καταγγελίες Συμβάσεων Αορίστου Χρόνου)	Ε7 (Λήξεις Συμβάσεων Ορισμένου Χρόνου)	ΣΥΝΟΛΟ ΑΠΟΧΩΡΗΣΕΩΝ Ε5+Ε6+Ε7	ΙΣΟΖΥΓΙΟ Ε3-(Ε5+Ε6+Ε7)
15 - 24	29.567	16.488	3.194	15.731	35.413	-5.846
25 - 29	29.803	13.979	3.850	15.821	33.650	-3.847
30 - 44	68.861	29.826	10.275	39.200	79.301	-10.440
45 - 64	55.951	20.267	10.496	31.641	62.404	-6.453
64 +	2.131	1.052	696	1.408	3.156	-1.025
<b>ΣΥΝΟΛΟ</b>	<b>186.313</b>	<b>81.612</b>	<b>28.511</b>	<b>103.801</b>	<b>213.924</b>	<b>-27.611</b>

Στον **πίνακα VIII** καταγράφονται οι ροές μισθωτής απασχόλησης και το ισοζύγιο ροών μισθωτής απασχόλησης ανά ηλικιακή ομάδα για το μήνα Ιανουάριο 2023.

## Διάγραμμα Χ



Στο **διάγραμμα Χ** αποτυπώνεται το ισοζύγιο προσλήψεων-απολύσεων ανά ηλικιακή ομάδα κατά το μήνα Ιανουάριο 2023.

## Πίνακας ΙΧ

ΔΡΑΣΤΗΡΙΟΤΗΤΑ	E3 (Αναγγελίες Πρόσληψης)	E5 (Αναγγελίες Οικειοθελούς Αποχώρησης)	E6 (Καταγγελίες Συμβάσεων Αορίστου Χρόνου)	E7 (Λήξεις Συμβάσεων Ορισμένου Χρόνου)	ΣΥΝΟΛΟ ΑΠΟΧ/ΣΕΩΝ E5+E6+E7	ΙΣΟΖΥΓΙΟ E3 - (E5+E6+E7)
Εκπαίδευση	7.603	1.110	222	3.868	5.200	2.403
Αποθήκευση και υποστηρικτικές προς τη μεταφορά δραστηριότητες	3.098	1.146	323	630	2.099	999
Εξόρυξη μεταλλευμάτων	930	7	1	13	21	909
Εξειδικευμένες κατασκευαστικές δραστηριότητες	3.456	1.323	689	750	2.762	694
Επισκευή και εγκατάσταση μηχανημάτων και εξοπλισμού	2.207	442	1.027	254	1.723	484
Δραστηριότητες κεντρικών γραφείων· δραστηριότητες παροχής συμβουλών	2.583	2.480	333	2.432	5.245	-2.662
Δραστηριότητες απασχόλησης	5.880	1.035	119	8.631	9.785	-3.905
Λιανικό εμπόριο	14.928	9.101	3.623	6.605	19.329	-4.401
Διοικητικές δραστηριότητες γραφείου, και γραμματειακή υποστήριξη	2.233	1.229	271	5.412	6.912	-4.679
Δραστηριότητες υπηρεσιών εστίασης	47.770	27.512	6.680	24.895	59.087	-11.317

Στον **πίνακα ΙΧ** καταγράφονται οι Κωδικοί Αριθμοί Δραστηριότητας (ΚΑΔ) με τα πέντε (5) υψηλότερα θετικά και τα πέντε (5) υψηλότερα αρνητικά ισοζύγια προσλήψεων - απολύσεων μηνός Ιανουαρίου 2023.

### Πίνακας Χ

ΕΙΔΙΚΟΤΗΤΑ	Ε3 (Αναγγελίες Πρόσληψης)	Ε5 (Αναγγελίες Οικειοθελούς Αποχώρησης)	Ε6 (Καταγγελίες Συμβάσεων Αορίστου Χρόνου)	Ε7 (Λήξεις Συμβάσεων Ορισμένου Χρόνου)	ΣΥΝΟΛΟ ΑΠΟΧ/ΣΕΩΝ Ε5+Ε6+Ε7	ΙΣΟΖΥΓΙΟ Ε3 - (Ε5+Ε6+Ε7)
Διδακτικό προσωπικό ιδιωτικών φροντιστηρίων , καθηγητές, δάσκαλοι, κλπ	3.943	540	76	1.229	1.845	2.098
Συσκευαστές, κονσερβοποιοί και χειριστές μηχανημ. & άλλων εργαλειομηχ. τροφίμων	1.878	398	141	424	963	915
Ανειδίκευτοι εργάτες	11.855	4.826	2.067	4.053	10.946	909
Τεχνίτες οικοδομικών εργασιών (μερεμετάδες, υδραυλικοί, ξυλουργοί, ηλεκτρολόγοι, ελαιοχρωματιστές, γυψαδόροι κλπ)	2.258	427	519	491	1.437	821
Μηχανουργοί και διάφοροι άλλοι χειριστές μηχανημάτων	2.056	472	319	502	1.293	763
Γυμναστές, προπονητές και αθλητές	1.558	430	71	361	862	696
Πωλητές και ταμίες	1.874	573	241	502	1.316	558
Σχεδιαστές, αναλυτές και προγραμματιστές υπολογιστικών συστημάτων	1.728	640	99	550	1.289	439
Συνοδοί μαθητών	480	64	9	114	187	293
Κινηματογραφιστές και βοηθοί οπερατέρ	1.077	12	4	803	819	258

Στον **πίνακα Χ** καταγράφονται τα δέκα επαγγέλματα, ανά Στατιστική Ταξινόμηση Επαγγελματών (ΣΤΕΠ), με τα υψηλότερα θετικά ισοζύγια προσλήψεων – απολύσεων, για το μήνα Ιανουάριο του έτους 2023.

### Πίνακας ΧΙ

ΠΕΡΙΦΕΡΕΙΑ	Αριθμός Επιχειρησιακών	Αριθμός Εργαζομένων	Ποσοστό Μεταβολής Μισθού (%)
Αν. Μακεδονίας & Θράκης	-	-	-
Αττικής	2	584	5,33%
Βορείου Αιγαίου	-	-	-
Δυτικής Ελλάδας	-	-	-
Δυτικής Μακεδονίας	-	-	-
Ηπείρου	-	-	-
Θεσσαλίας	-	-	-
Ιονίων Νήσων	-	-	-
Κεντρικής Μακεδονίας	-	-	-
Κρήτης	-	-	-
Νοτίου Αιγαίου	-	-	-
Πελοποννήσου	-	-	-
Στερεάς Ελλάδας	-	-	-
<b>ΣΥΝΟΛΟ</b>	<b>2</b>	<b>584</b>	<b>5,33%</b>

Στον **πίνακα ΧΙ** παρουσιάζονται τα στοιχεία των επιχειρησιακών συμβάσεων που κατατέθηκαν, ανά περιφέρεια, κατά το μήνα Ιανουάριο 2023 και προβλέπουν μεταβολή μισθού.

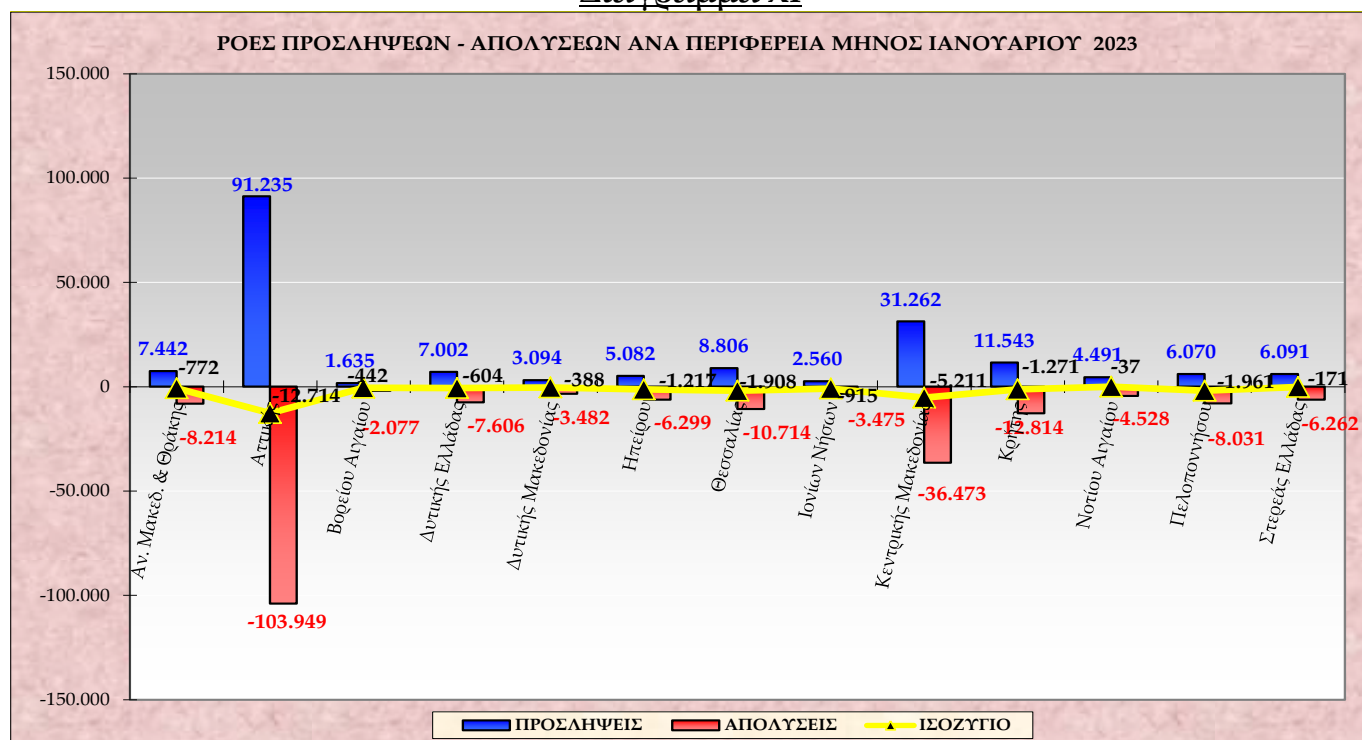
**\*Σημείωση:** Κατά το διάστημα 01.01.2023 – 31.01.2023, κατατέθηκαν στο «ΠΣ ΕΡΓΑΝΗ» **είκοσι (20)** επιπλέον έγκυρες επιχειρησιακές συμβάσεις που αφορούσαν **7.387** εργαζόμενους, στις οποίες δεν υπήρξε καμία μεταβολή μισθού.

## Πίνακας XII

ΠΕΡΙΦΕΡΕΙΑ	Ε3 (Αναγγελίες Πρόσληψης)	Ε5 (Αναγγελίες Οικειοθελούς Αποχώρησης)	Ε6 (Καταγγελίες Συμβάσεων Αορίστου Χρόνου)	Ε7 (Λήξεις Συμβάσεων Ορισμένου Χρόνου)	ΣΥΝΟΛΟ ΑΠΟΧ/ΣΕΩΝ Ε5+Ε6+Ε7	ΙΣΟΖΥΓΙΟ Ε3-(Ε5+Ε6+Ε7)
Αν. Μακεδ. & Θράκης	7.442	3.046	1.049	4.119	8.214	-772
Αττικής	91.235	41.662	13.224	49.063	103.949	-12.714
Βορείου Αιγαίου	1.635	703	228	1.146	2.077	-442
Δυτικής Ελλάδας	7.002	3.017	1.030	3.559	7.606	-604
Δυτικής Μακεδονίας	3.094	1.236	380	1.866	3.482	-388
Ηπείρου	5.082	1.976	448	3.875	6.299	-1.217
Θεσσαλίας	8.806	4.294	1.652	4.768	10.714	-1.908
Ιονίων Νήσων	2.560	706	553	2.216	3.475	-915
Κεντρικής Μακεδονίας	31.262	13.631	4.861	17.981	36.473	-5.211
Κρήτης	11.543	4.318	1.499	6.997	12.814	-1.271
Νοτίου Αιγαίου	4.491	1.212	1.073	2.243	4.528	-37
Πελοποννήσου	6.070	3.249	1.454	3.328	8.031	-1.961
Στερεάς Ελλάδας	6.091	2.562	1.060	2.640	6.262	-171
<b>ΣΥΝΟΛΟ</b>	<b>186.313</b>	<b>81.612</b>	<b>28.511</b>	<b>103.801</b>	<b>213.924</b>	<b>-27.611</b>

Στον πίνακα XII καταγράφονται οι ροές μισθωτής απασχόλησης και το ισοζύγιο, συνοπτικά ανά περιφέρεια για το μήνα Ιανουάριο 2023.

## Διάγραμμα XI



Στο διάγραμμα XI αποτυπώνονται οι ροές προσλήψεων – απολύσεων και το ισοζύγιο ανά περιφέρεια κατά το μήνα Ιανουάριο 2023.

Στον πίνακα XIII που ακολουθεί καταγράφεται το ισοζύγιο ροών μισθωτής απασχόλησης από 01.01.2023 – 31.01.2023, ανά Περιφερειακή Ενότητα.

**Πίνακας XIII**

ΙΑΝΟΥΑΡΙΟΣ 2023 ΠΕΡΙΦΕΡΕΙΑ	ΠΕΡΙΦΕΡΕΙΑΚΗ ΕΝΟΤΗΤΑ	Ε3 (Αναγγελίες Πρόσληψης)	Ε5 (Αναγγελίες Οικειοθελούς Αποχώρησης)	Ε6 (Καταγγελίες Συμβάσεων Αορίστου Χρόνου)	Ε7 (Λήξεις Συμβάσεων Ορισμένου Χρόνου)	ΣΥΝΟΛΟ ΑΠΟΧ/ΣΕΩΝ Ε5+Ε6+Ε7	ΙΣΟΖΥΓΙΟ Ε3 -(Ε5+Ε6+Ε7)
<b>ΑΝΑΤΟΛΙΚΗΣ ΜΑΚΕΔΟΝΙΑΣ, ΘΡΑΚΗΣ</b>	ΔΡΑΜΑΣ	1.472	506	184	719	1.409	63
	ΕΒΡΟΥ	1.193	653	206	717	1.576	-383
	ΘΑΣΟΥ	208	35	76	168	279	-71
	ΚΑΒΑΛΑΣ	1.830	751	354	1.002	2.107	-277
	ΞΑΝΘΗΣ	1.594	625	144	916	1.685	-91
	ΡΟΔΟΠΗΣ	1.145	476	85	597	1.158	-13
<b>ΑΤΤΙΚΗΣ</b>	ΑΝΑΤΟΛΙΚΗΣ ΑΤΤΙΚΗΣ	10.845	4.268	1.524	5.590	11.382	-537
	ΒΟΡΕΙΟΥ ΤΟΜΕΑ	17.269	7.087	2.009	7.331	16.427	842
	ΔΥΤΙΚΗΣ ΑΤΤΙΚΗΣ	3.379	1.942	1.290	802	4.034	-655
	ΔΥΤΙΚΟΥ ΤΟΜΕΑ	6.175	3.439	999	1.664	6.102	73
	ΚΕΝΤΡΙΚΟΥ ΤΟΜΕΑ	30.574	13.863	3.673	20.896	38.432	-7.858
	ΝΗΣΩΝ	487	217	141	255	613	-126
	ΝΟΤΙΟΥ ΤΟΜΕΑ	12.824	6.556	1.512	8.143	16.211	-3.387
ΠΕΙΡΑΙΩΣ	9.682	4.290	2.076	4.382	10.748	-1.066	
<b>ΒΟΡΕΙΟΥ ΑΙΓΑΙΟΥ</b>	ΙΚΑΡΙΑΣ	24	11	14	56	81	-57
	ΛΕΣΒΟΥ	767	323	93	482	898	-131
	ΛΗΜΝΟΥ	45	23	28	20	71	-26
	ΣΑΜΟΥ	284	85	41	234	360	-76
	ΧΙΟΥ	515	261	52	354	667	-152
<b>ΔΥΤΙΚΗΣ ΕΛΛΑΔΑΣ</b>	ΑΙΤΩΛΟΑΚΑΡΝΑΝΙΑΣ	1.528	602	201	892	1.695	-167
	ΑΧΑΪΑΣ	4.351	2.029	608	2.065	4.702	-351
	ΗΛΕΙΑΣ	1.123	386	221	602	1.209	-86
<b>ΔΥΤΙΚΗΣ ΜΑΚΕΔΟΝΙΑ</b>	ΓΡΕΒΕΝΩΝ	276	128	45	118	291	-15
	ΚΑΣΤΟΡΙΑΣ	835	218	66	475	759	76
	ΚΟΖΑΝΗΣ	1.599	632	218	1.053	1.903	-304
	ΦΛΩΡΙΝΑΣ	384	258	51	220	529	-145
<b>ΗΠΕΙΡΟΥ</b>	ΑΡΤΑΣ	782	257	78	537	872	-90
	ΘΕΣΠΡΩΤΙΑΣ	468	189	72	338	599	-131
	ΙΩΑΝΝΙΝΩΝ	3.032	1.239	221	2.354	3.814	-782
	ΠΡΕΒΕΖΑΣ	800	291	77	646	1.014	-214
<b>ΘΕΣΣΑΛΙΑΣ</b>	ΚΑΡΔΙΤΣΑΣ	936	567	140	490	1.197	-261
	ΛΑΡΙΣΑΣ	3.737	1.582	557	1.583	3.722	15
	ΜΑΓΝΗΣΙΑΣ	2.464	1.194	420	1.517	3.131	-667
	ΣΠΟΡΑΔΩΝ	52	15	25	8	48	4
	ΤΡΙΚΑΛΩΝ	1.617	936	510	1.170	2.616	-999

ΙΑΝΟΥΑΡΙΟΣ 2023 ΠΕΡΙΦΕΡΕΙΑ (συνέχεια)	ΠΕΡΙΦΕΡΕΙΑΚΗ ΕΝΟΤΗΤΑ	Ε3 (Αναγγελίες Πρόσληψης)	Ε5 (Αναγγελίες Οικειοθελούς Αποχώρησης)	Ε6 (Καταγγελίες Συμβάσεων Αορίστου Χρόνου)	Ε7 (Λήξεις Συμβάσεων Ορισμένου Χρόνου)	ΣΥΝΟΛΟ ΑΠΟΧ/ΣΕΩΝ Ε5+Ε6+Ε7	ΙΣΟΖΥΓΙΟ Ε3 -(Ε5+Ε6+Ε7)
<b>ΙΟΝΙΩΝ ΝΗΣΩΝ</b>	ΖΑΚΥΝΘΟΥ	430	127	92	369	588	-158
	ΙΘΑΚΗΣ	5	1	9	2	12	-7
	ΚΕΡΚΥΡΑΣ	1.611	372	352	1.244	1.968	-357
	ΚΕΦΑΛΛΗΝΙΑΣ	266	110	54	318	482	-216
	ΛΕΥΚΑΔΑΣ	248	96	46	283	425	-177
<b>ΚΕΝΤΡΙΚΗΣ ΜΑΚΕΔΟΝΙΑΣ</b>	ΗΜΑΘΙΑΣ	1.818	583	337	1.214	2.134	-316
	ΘΕΣΣΑΛΟΝΙΚΗΣ	22.197	9.849	3.125	11.906	24.880	-2.683
	ΚΙΛΚΙΣ	747	303	73	422	798	-51
	ΠΕΛΛΑΣ	2.174	840	351	2.067	3.258	-1.084
	ΠΙΕΡΙΑΣ	1.548	871	383	931	2.185	-637
	ΣΕΡΡΩΝ	1.480	631	235	801	1.667	-187
	ΧΑΛΚΙΔΙΚΗΣ	1.298	554	357	640	1.551	-253
<b>ΚΡΗΤΗΣ</b>	ΗΡΑΚΛΕΙΟΥ	6.438	2.836	674	3.237	6.747	-309
	ΛΑΣΙΘΙΟΥ	1.261	356	169	851	1.376	-115
	ΡΕΘΥΜΝΟΥ	1.384	391	218	938	1.547	-163
	ΧΑΝΙΩΝ	2.460	735	438	1.971	3.144	-684
<b>ΝΟΤΙΟΥ ΑΙΓΑΙΟΥ</b>	ΑΝΔΡΟΥ	23	6	17	11	34	-11
	ΘΗΡΑΣ	477	199	145	150	494	-17
	ΚΑΛΥΜΝΟΥ	141	41	67	107	215	-74
	ΚΑΡΠΑΘΟΥ	21	4	14	11	29	-8
	ΚΕΑΣ-ΚΥΘΝΟΥ	17	2	7	8	17	0
	ΚΩ	614	120	80	400	600	14
	ΜΗΛΟΥ	67	22	35	26	83	-16
	ΜΥΚΟΝΟΥ	386	110	82	100	292	94
	ΝΑΞΟΥ	171	58	29	59	146	25
	ΠΑΡΟΥ	222	80	92	49	221	1
	ΡΟΔΟΥ	2.102	473	368	1.199	2.040	62
	ΣΥΡΟΥ	224	83	124	96	303	-79
ΤΗΝΟΥ	26	14	13	27	54	-28	
<b>ΠΕΛΟΠΟΝΝΗΣΟΥ</b>	ΑΡΓΟΛΙΔΑΣ	1.342	838	389	460	1.687	-345
	ΑΡΚΑΔΙΑΣ	724	485	142	449	1.076	-352
	ΚΟΡΙΝΘΙΑΣ	1.774	705	360	1.203	2.268	-494
	ΛΑΚΩΝΙΑΣ	636	333	137	423	893	-257
	ΜΕΣΣΗΝΙΑΣ	1.594	888	426	793	2.107	-513
<b>ΣΤΕΡΕΑΣ ΕΛΛΑΔΑΣ</b>	ΒΟΙΩΤΙΑΣ	1.770	865	217	577	1.659	111
	ΕΥΒΟΙΑΣ	2.217	962	456	1.083	2.501	-284
	ΕΥΡΥΤΑΝΙΑΣ	144	49	26	158	233	-89
	ΦΘΙΩΤΙΔΑΣ	1.712	546	311	537	1.394	318
	ΦΩΚΙΔΑΣ	248	140	50	285	475	-227
<b>ΣΥΝΟΛΟ</b>		<b>186.313</b>	<b>81.612</b>	<b>28.511</b>	<b>103.801</b>	<b>213.924</b>	<b>-27.611</b>

### Πίνακας XIV

ΜΗΝΑΣ	Ε3 (Αναγγελίες Πρόσληψης από χειρόγραφες υποβολές)	Μερίδιο συμμετοχής αναγγελιών προσλήψεων από χειρόγραφες υποβολές στο σύνολο των αναγγελιών πρόσληψης μέσω χειρόγραφων υποβολών και Πληροφοριακού Συστήματος «ΕΡΓΑΝΗ»	ΣΥΝΟΛΟ Ε5+Ε6+Ε7 (Καταγγελίες και λήξεις συμβάσεων αναγγελίες οικειοθελούς αποχώρησης, από χειρόγραφες υποβολές)	Μερίδιο συμμετοχής απολύσεων από χειρόγραφες υποβολές στο σύνολο των απολύσεων μέσω χειρόγραφων υποβολών και Πληροφοριακού Συστήματος «ΕΡΓΑΝΗ»	ΙΣΟΖΥΓΙΟ Ε3-(Ε5+Ε6+Ε7) Προσλήψεων – Απολύσεων μέσω χειρόγραφων υποβολών
<b>2023</b>					
Ιανουάριος	301	0,16%	776	0,36%	-475

Στον πίνακα XIV καταγράφονται οι ροές μισθωτής απασχόλησης, οι οποίες κατατέθηκαν **χειρόγραφα** (εκπρόθεσμες υποβολές – ειδικές κατηγορίες επιχειρήσεων) από 01.01.2023 έως και 31.01.2023 στις περιφερειακές υπηρεσίες της ΔΥΠΙΑ, καθώς επίσης και το μερίδιο συμμετοχής τους στο σύνολο των ροών που αντλούνται τόσο από το Πληροφοριακό Σύστημα «ΕΡΓΑΝΗ» όσο και από τις χειρόγραφες υποβολές.